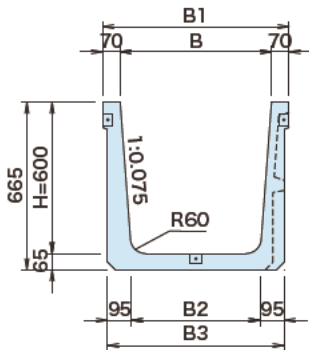


FTフリューム

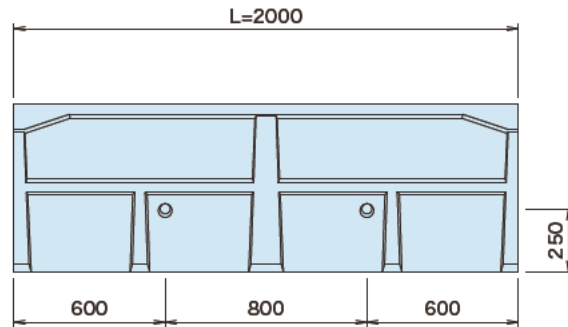
H600

呼名 = 深さ(H) × 幅(B)

●断面図



●側面図



H=600 タイプ

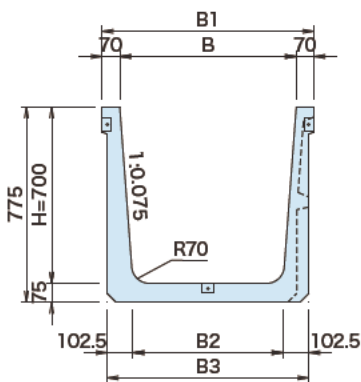
(単位:mm)

上 幅 (B)	400	500	600	700	800	900	1000	1100	1200
上 外 幅 (B1)	540	640	740	840	940	1040	1140	1240	1340
下 幅 (B2)	310	410	510	610	710	810	910	1010	1110
下 外 幅 (B3)	500	600	700	800	900	1000	1100	1200	1300
参考重量 (kg)	406	437	468	499	530	561	592	623	655

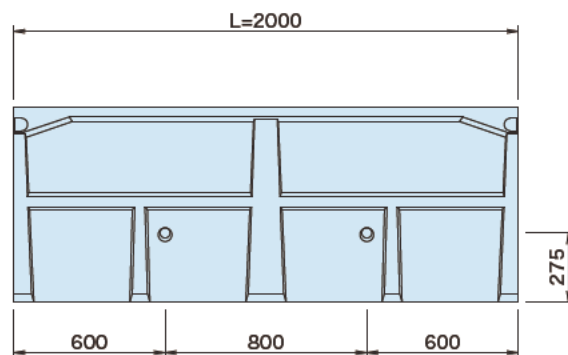
H700

呼名 = 深さ(H) × 幅(B)

●断面図



●側面図



H=700 タイプ

(単位:mm)

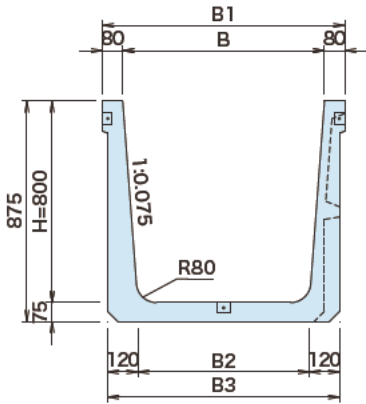
上 幅 (B)	400	500	600	700	800	900	1000	1100	1200	1300	1400
上 外 幅 (B1)	540	640	740	840	940	1040	1140	1240	1340	1440	1540
下 幅 (B2)	295	395	495	595	695	795	895	995	1095	1195	1295
下 外 幅 (B3)	500	600	700	800	900	1000	1100	1200	1300	1400	1500
参考重量 (kg)	455	491	527	563	599	635	672	708	744	780	816

●FTフリューム

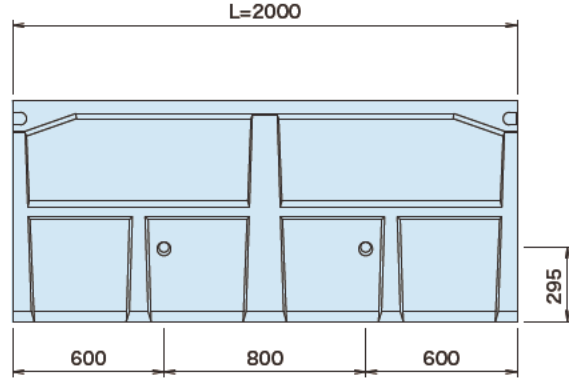
H800

呼名 = 深さ(H)×幅(B)

●断面図



●側面図



H=800 タイプ

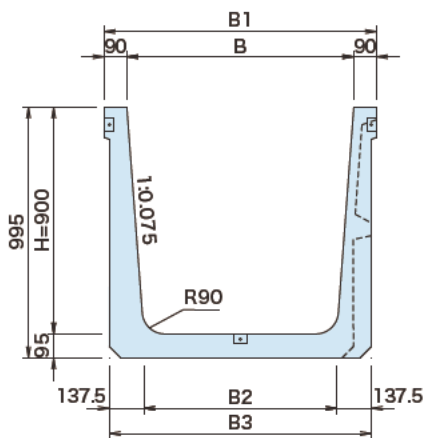
(単位:mm)

	500	600	700	800	900	1000	1100	1200	1300	1400	1500	1600
上 幅 (B)	500	600	700	800	900	1000	1100	1200	1300	1400	1500	1600
上 外 幅 (B1)	660	760	860	960	1060	1160	1260	1360	1460	1560	1660	1760
下 幅 (B2)	380	480	580	680	780	880	980	1080	1180	1280	1380	1480
下 外 幅 (B3)	620	720	820	920	1020	1120	1220	1320	1420	1520	1620	1720
参考重量 (kg)	625	661	697	733	769	806	842	878	914	950	986	1022

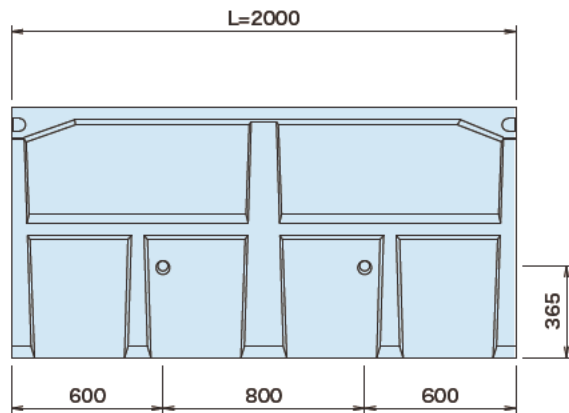
H900

呼名 = 深さ(H)×幅(B)

●断面図



●側面図



H=900 タイプ

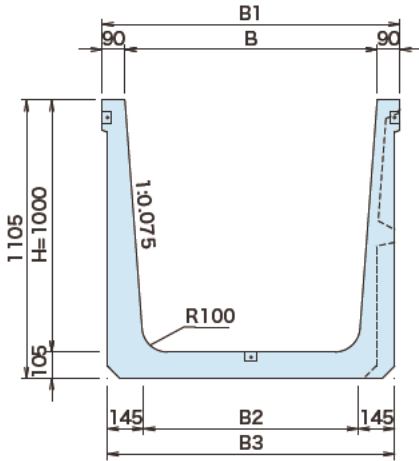
(単位:mm)

	500	600	700	800	900	1000	1100	1200	1300	1400	1500	1600	1700	1800
上 幅 (B)	500	600	700	800	900	1000	1100	1200	1300	1400	1500	1600	1700	1800
上 外 幅 (B1)	680	780	880	980	1080	1180	1280	1380	1480	1580	1680	1780	1880	1980
下 幅 (B2)	365	465	565	665	765	865	965	1065	1165	1265	1365	1465	1565	1665
下 外 幅 (B3)	640	740	840	940	1040	1140	1240	1340	1440	1540	1640	1740	1840	1940
参考重量 (kg)	832	878	924	970	1016	1062	1107	1153	1198	1244	1289	1334	1379	1425

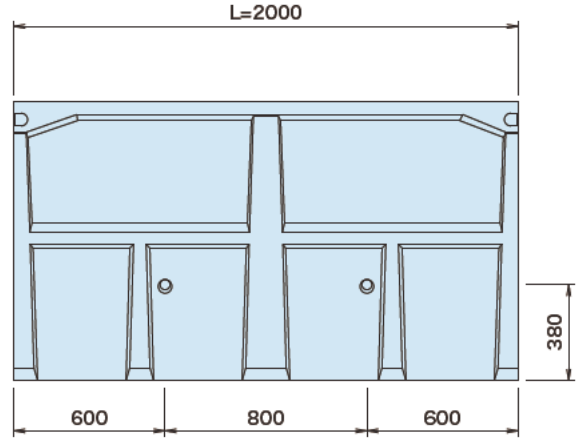
H1000

呼名 = 深さ(H)×幅(B)

●断面図



●側面図



H=1000 タイプ

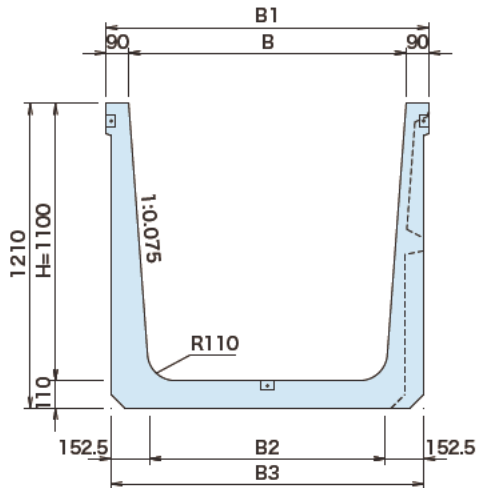
(単位:mm)

上 幅 (B)	500	600	700	800	900	1000	1100	1200	1300	1400	1500	1600	1700	1800	1900	2000
上 外 幅 (B1)	680	780	880	980	1080	1180	1280	1380	1480	1580	1680	1780	1880	1980	2080	2180
下 幅 (B2)	350	450	550	650	750	850	950	1050	1150	1250	1350	1450	1550	1650	1750	1850
下 外 幅 (B3)	640	740	840	940	1040	1140	1240	1340	1440	1540	1640	1740	1840	1940	2040	2140
参考重量 (kg)	879	929	979	1029	1079	1129	1179	1229	1279	1330	1380	1430	1480	1531	1581	1631

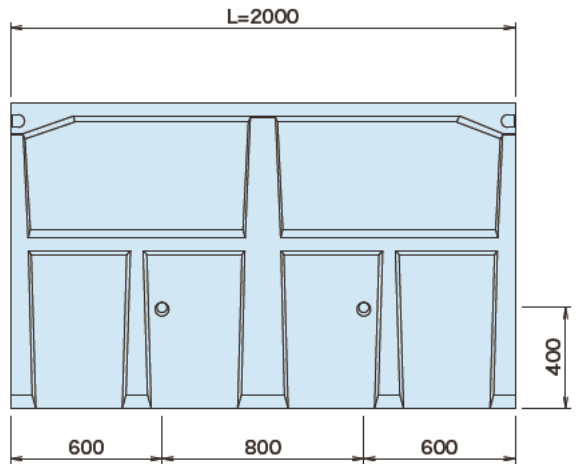
H1100 ※

呼名 = 深さ(H)×幅(B)

●断面図



●側面図



H=1100 タイプ

(単位:mm)

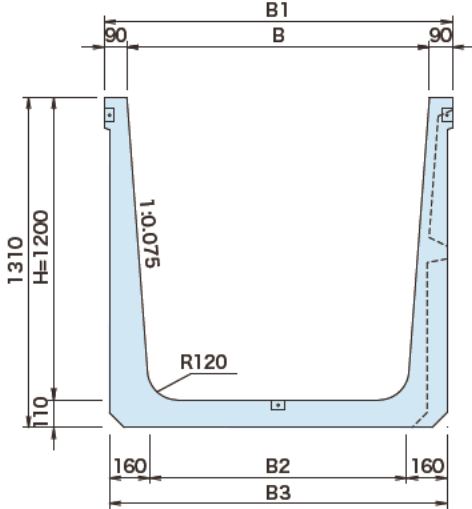
上 幅 (B)	600	700	800	900	1000	1100	1200	1300	1400	1500	1600	1700	1800	1900	2000	2100	2200
上 外 幅 (B1)	780	880	980	1080	1180	1280	1380	1480	1580	1680	1780	1880	1980	2080	2180	2280	2380
下 幅 (B2)	435	535	635	735	835	935	1035	1135	1235	1335	1435	1535	1635	1735	1835	1935	2035
下 外 幅 (B3)	740	840	940	1040	1140	1240	1340	1440	1540	1640	1740	1840	1940	2040	2140	2240	2340
参考重量 (kg)	1028	1081	1134	1187	1240	1293	1346	1398	1451	1504	1557	1610	1662	1715	1768	1821	1874

●FTフリューム

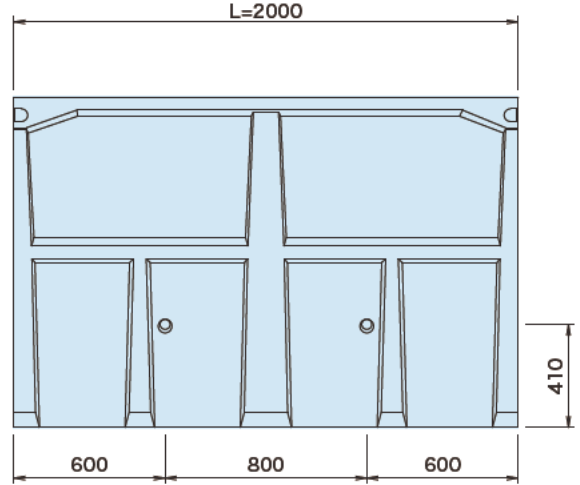
H1200

呼名 = 深さ(H)×幅(B)

●断面図



●側面図



H=1200 タイプ

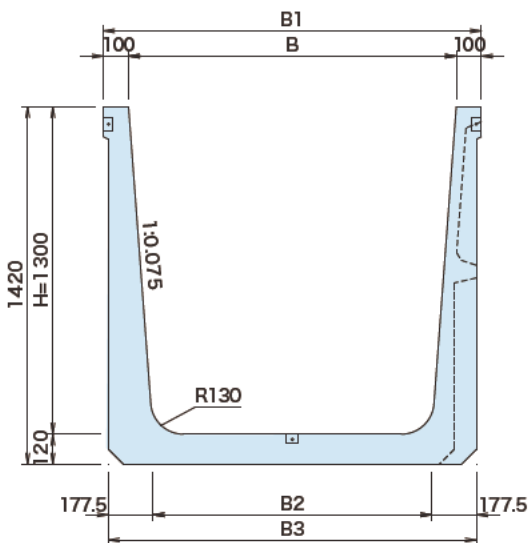
(単位:mm)

上 幅 (B)	700	800	900	1000	1100	1200	1300	1400	1500	1600	1700	1800	1900	2000	2100	2200	2300	2400
上 外 幅 (B1)	880	980	1080	1180	1280	1380	1480	1580	1680	1780	1880	1980	2080	2180	2280	2380	2480	2580
下 幅 (B2)	520	620	720	820	920	1020	1120	1220	1320	1420	1520	1620	1720	1820	1920	2020	2120	2220
下 外 幅 (B3)	840	940	1040	1140	1240	1340	1440	1540	1640	1740	1840	1940	2040	2140	2240	2340	2440	2540
参考重量 (kg)	1189	1242	1295	1348	1401	1454	1507	1561	1613	1666	1719	1773	1824	1875	1929	1983	2036	2089

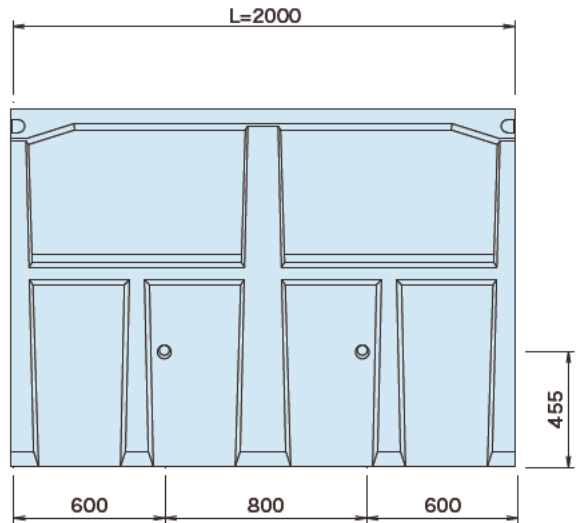
H1300 ※

呼名 = 深さ(H)×幅(B)

●断面図



●側面図



H=1300 タイプ

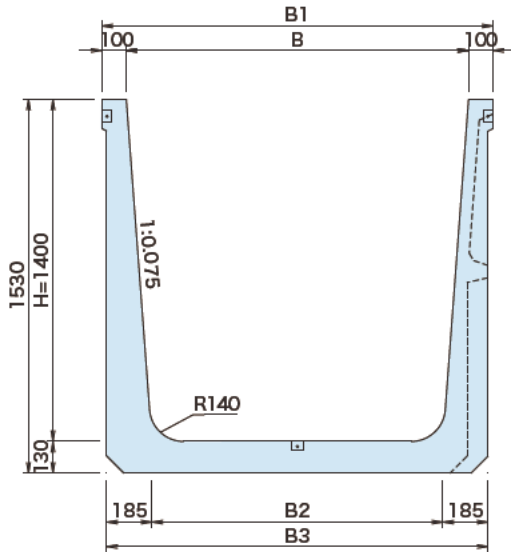
(単位:mm)

上 幅 (B)	800	900	1000	1100	1200	1300	1400	1500	1600	1700	1800	1900	2000	2100	2200	2300	2400	2500	2600
上 外 幅 (B1)	1000	1100	1200	1300	1400	1500	1600	1700	1800	1900	2000	2100	2200	2300	2400	2500	2600	2700	2800
下 幅 (B2)	605	705	805	905	1005	1105	1205	1305	1405	1505	1605	1705	1805	1905	2005	2105	2205	2305	2405
下 外 幅 (B3)	960	1060	1160	1260	1360	1460	1560	1660	1760	1860	1960	2060	2160	2260	2360	2460	2560	2660	2760
参考重量 (kg)	1474	1531	1589	1647	1704	1762	1819	1877	1935	1992	2050	2107	2165	2223	2280	2338	2395	2453	2511

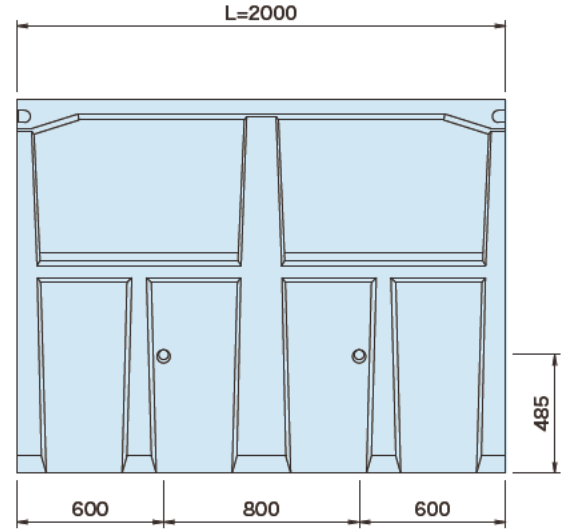
H1400 ※

呼名 = 深さ(H)×幅(B)

●断面図



●側面図



H=1400 タイプ

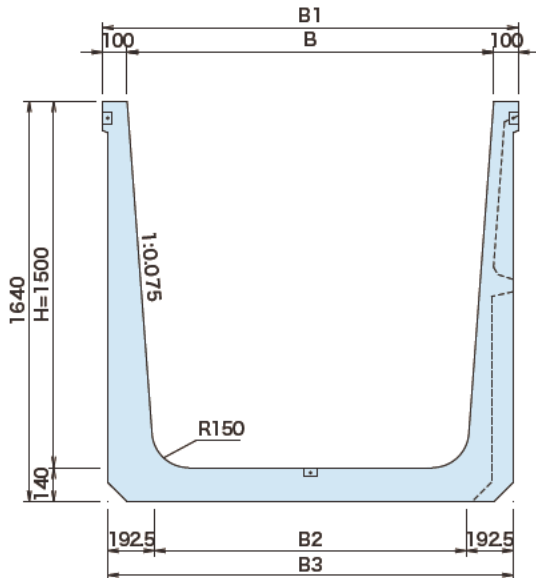
(単位:mm)

上 幅 (B)	900	1000	1100	1200	1300	1400	1500	1600	1700	1800	1900	2000	2100	2200	2300	2400	2500	2600	2700	2800
上 外 幅 (B1)	1100	1200	1300	1400	1500	1600	1700	1800	1900	2000	2100	2200	2300	2400	2500	2600	2700	2800	2900	3000
下 幅 (B2)	690	790	890	990	1090	1190	1290	1390	1490	1590	1690	1790	1890	1990	2090	2190	2290	2390	2490	2590
下 外 幅 (B3)	1060	1160	1260	1360	1460	1560	1660	1760	1860	1960	2060	2160	2260	2360	2460	2560	2660	2760	2860	2960
参考重量 (kg)	1711	1773	1836	1898	1961	2023	2085	2148	2210	2273	2335	2397	2460	2522	2585	2647	2709	2772	2834	2897

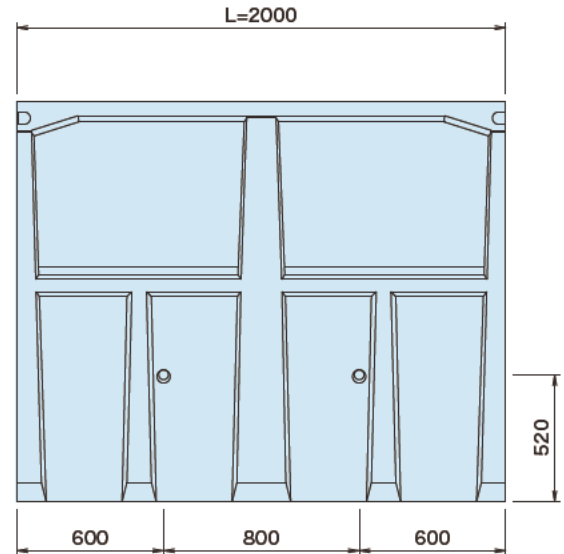
H1500

呼名 = 深さ(H)×幅(B)

●断面図



●側面図

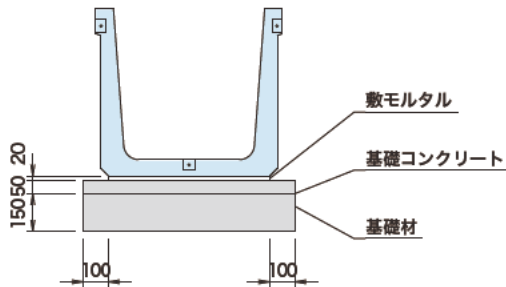


H=1500 タイプ

(単位:mm)

上 幅 (B)	900	1000	1100	1200	1300	1400	1500	1600	1700	1800	1900	2000	2100	2200	2300	2400	2500	2600	2700	2800	2900	3000
上 外 幅 (B1)	1100	1200	1300	1400	1500	1600	1700	1800	1900	2000	2100	2200	2300	2400	2500	2600	2700	2800	2900	3000	3100	3200
下 幅 (B2)	675	775	875	975	1075	1175	1275	1375	1475	1575	1675	1775	1875	1975	2075	2175	2275	2375	2475	2575	2675	2775
下 外 幅 (B3)	1060	1160	1260	1360	1460	1560	1660	1760	1860	1960	2060	2160	2260	2360	2460	2560	2660	2760	2860	2960	3060	3160
参考重量 (kg)	1859	1926	1993	2060	2127	2194	2261	2328	2395	2463	2530	2597	2664	2731	2799	2866	2933	3000	3067	3135	3202	3269

●基礎の厚さ



●標準歩掛り 平成28年度農林水産省土地改良工事積算基準(土木工事)参照 10m(5本)当り

製品質量(kg/個)		2900超え 3500以下	3500超え 5500以下	5500超え 7000以下
据付 労務	世話役(人)	0.38	0.38	0.42
	特殊作業員(人)	0.38	0.38	0.42
	普通作業員(人)	1.35	1.54	1.88
ラフテレーンクレーン 25 t 吊り(日)		0.38	0.38	0.42
接合材料費率(%)		1.0	1.0	1.0
標準施工量(m/日)		26	26	24

- 注1 据付調整材(敷モルタル等)を使用する場合は、材料費のみ別途計上ください。
 注2 接合にモルタルを使用する場合は接合材料費として、労務費の合計額に上表の率を乗じた金額を計上ください。
 なお、モルタル以外の接合材を使用する場合は、材料費のみ別途計上ください。
 注3 据付に伴う材料の移動手間を含みます。
 注4 製品質量が 2900 kg / 個以下の標準タイプ製品は市場単価により積算ください。