

急傾斜小口止ブロック

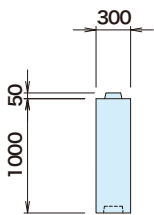


特長

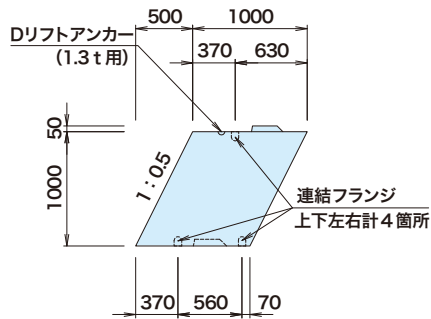
- 自立式の製品なので、施工がスムーズに行えます。
- 製品表面は景観に配慮したはつり模様になっています。
- 製品を重ね合わせた後に連結フランジ箇所でボルト連結を行います。

B1000

● 正面図



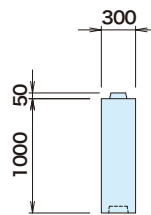
● 側面図



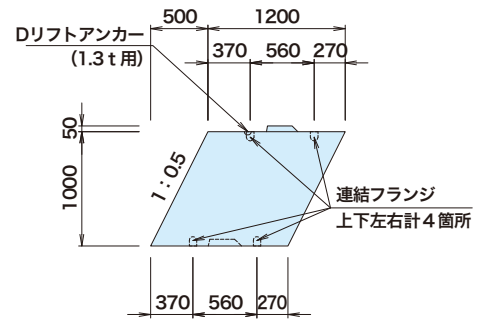
参考重量：695kg

B1200

● 正面図



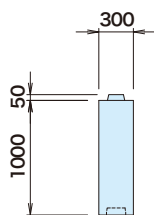
● 側面図



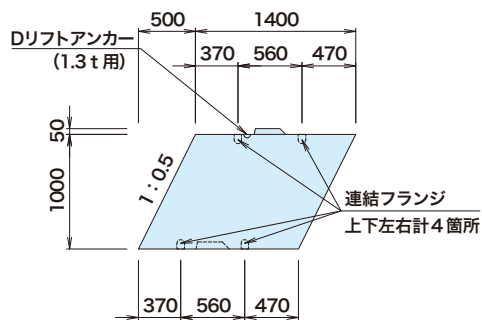
参考重量：833kg

B1400

● 正面図



● 側面図



参考重量：969kg

● 施工断面図 (参考:H=4000の場合)

