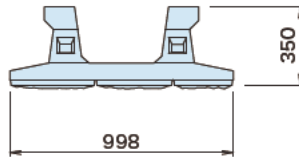
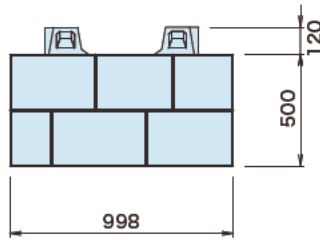


C 形

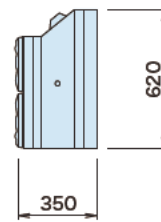
●平面図



●正面図



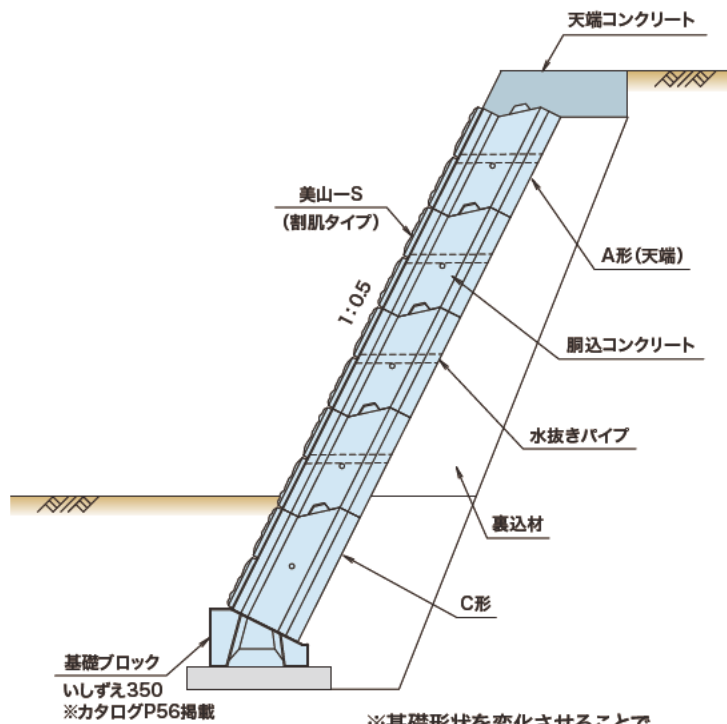
●側面図



寸法表

種類	高さ×幅×控長(mm)	参考重量(kg)	胴込量(m ² /個)
A形	500 × 998 × 350	186	0.095
B形	500 × 499 × 350	96	0.046
C形	500 × 998 × 350	201	0.110

●施工断面図 (5分勾配の場合)



※基礎形状を変化させることで
3分、4分、5分勾配に対応可能です。