

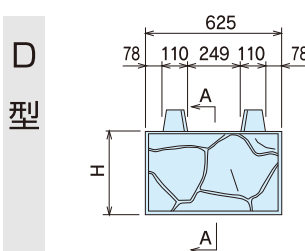
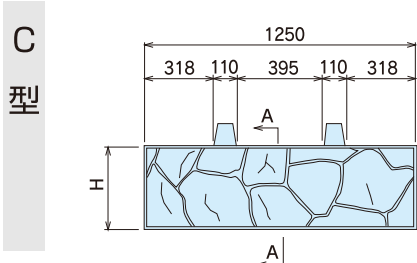
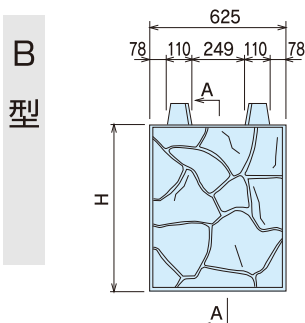
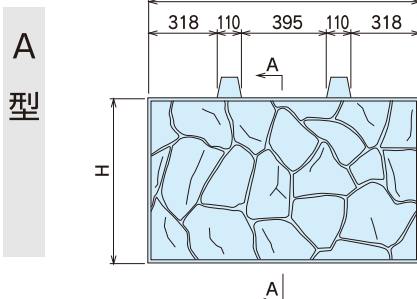
KP大型ブロック (大型積みブロック低擁壁用)



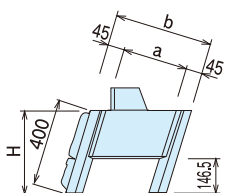
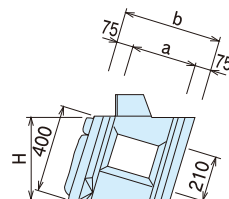
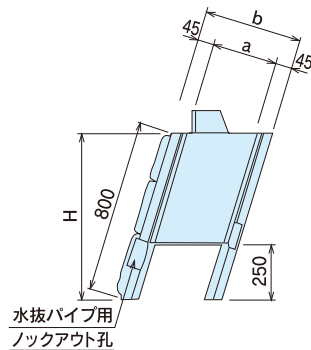
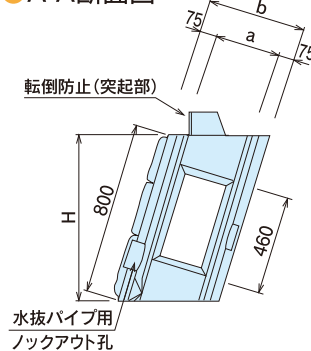
特長

- 自立式ブロックの為施工作業が安全に行えます。
- 裏壁がある為裏型枠は必要ありません。
- 1個が1㎡と大型なので、工期は大幅に短縮され、作業の省力化が出来ます。
- 基礎部をプレキャスト化する事により施工労力を軽減しました。
- ブロックの表面が擬石模様なので自然との調和が図れます。

● 正面図



● A-A断面図



寸法表 (単位: mm)

種類 (控え)	寸法		参考重量 (kg)	胴込量 (m ³ /個)
	a	b		
450	300	450	417	0.273
500	350	500	430	0.317
550	400	550	450	0.361

A型・B型での各勾配のH寸法表

勾配	H
1 : 0.3	766
1 : 0.4	742
1 : 0.5	715

寸法表 (単位: mm)

種類 (控え)	寸法		参考重量 (kg)	胴込量 (m ³ /個)
	a	b		
450	360	450	263	0.114
500	410	500	274	0.134
550	460	550	310	0.158

寸法表 (単位: mm)

種類 (控え)	寸法		参考重量 (kg)	胴込量 (m ³ /個)
	a	b		
450	300	450	214	0.135
500	350	500	220	0.157
550	400	550	225	0.179

C型・D型での各勾配のH寸法表

勾配	H
1 : 0.3	383
1 : 0.4	371
1 : 0.5	357

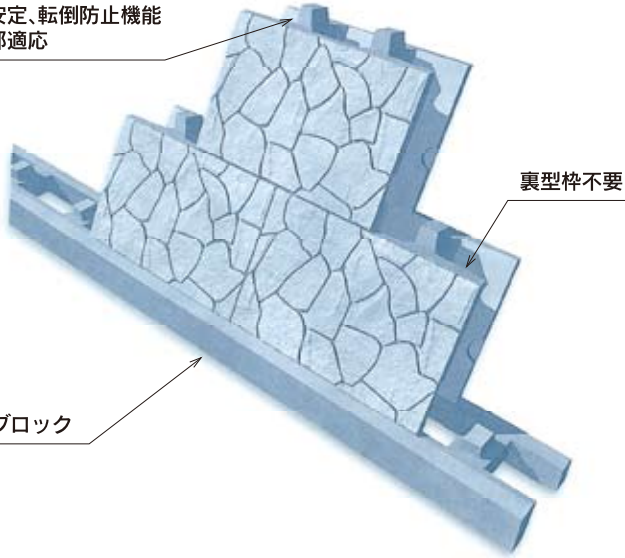
寸法表 (単位: mm)

種類 (控え)	寸法		参考重量 (kg)	胴込量 (m ³ /個)
	a	b		
450	360	450	126	0.060
500	410	500	132	0.070
550	460	550	135	0.080

●KP大型ブロック (大型積みブロック低擁壁用)

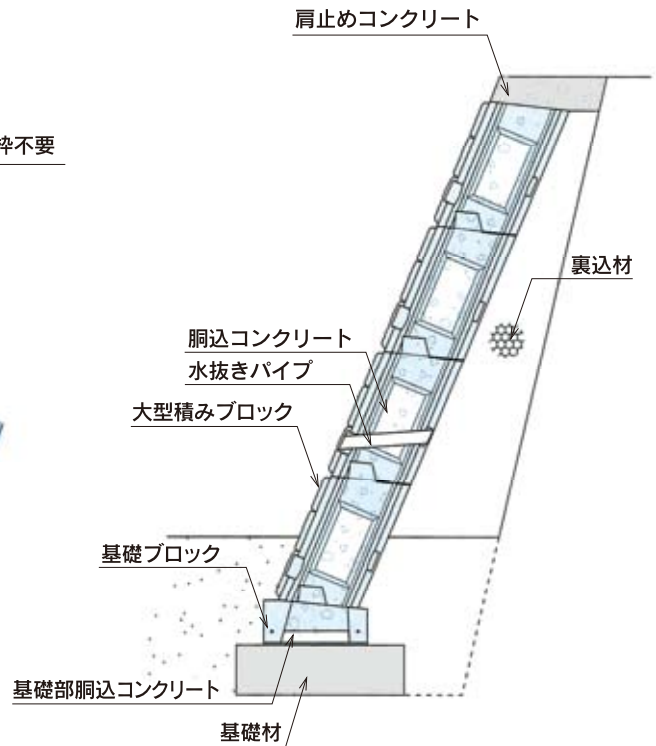
自立安定、転倒防止機能
曲線部適応

基礎ブロック



裏型枠不要

●施工断面図

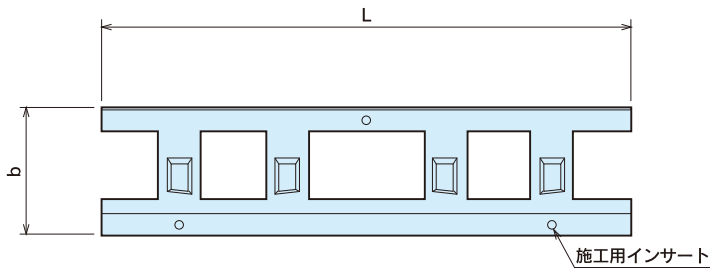


使用条件 (直高と法勾配と控長との関係)

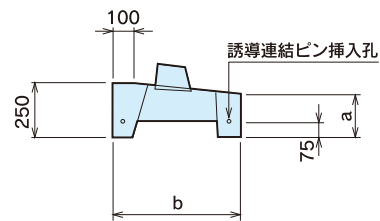
直高 (m)		1.5~3.0	3.0~5.0	5.0~7.0
法勾配	盛土	1 : 0.4	1 : 0.5	1 : 0.6
	切土	1 : 0.3	1 : 0.4	1 : 0.5
ブロック控長		45cm	50cm	55cm

基礎ブロック

●平面図



●断面図



寸法表

(単位 : mm, kg, m³/本)

種 類	種 類	寸 法		L=2500		L=1875		L=1250	
		a	b	参考重量	胴込量	参考重量	胴込量	参考重量	胴込量
450	1 : 0.3	250	600	460	0.184	345	0.138	230	0.092
	1 : 0.4	205	600	428	0.170	321	0.128	214	0.085
	1 : 0.5	163	600	396	0.158	297	0.119	198	0.079
500	1 : 0.3	250	650	476	0.208	357	0.156	238	0.104
	1 : 0.4	201	650	440	0.191	330	0.143	220	0.096
	1 : 0.5	154	650	444	0.158	333	0.119	222	0.079
550	1 : 0.3	250	700	548	0.208	411	0.156	274	0.104
	1 : 0.4	196	700	496	0.191	372	0.143	248	0.096
	1 : 0.5	146	700	488	0.158	366	0.119	244	0.079