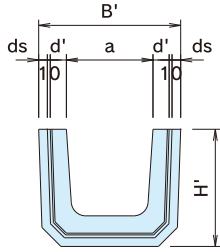


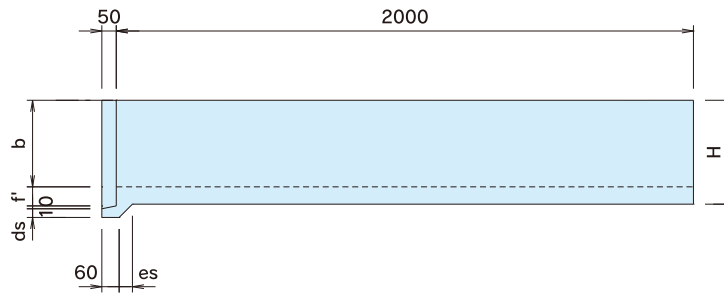
PUL側溝

限りなく経済性を追求した長尺U型側溝です。

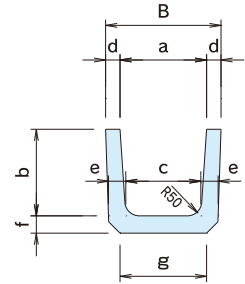
●ソケット部断面図



●側面図



●中央部断面図



群集荷重用(DS-PUL)寸法表

(単位:mm)

呼び名	寸法															参考重量 (kg)
	a	b	c	d	e	f	g	B	H	d'	ds	es	f'	B'	H'	
Pul-0.30・0.30	300	300	260	40	50	50	300	380	350	46	30	30	56	472	396	222
Pul-0.45・0.45	450	450	400	40	55	55	430	530	505	46	40	56	61	642	561	348
Pul-0.60・0.60	600	600	540	40	60	60	600	680	660	46	55	71	66	822	731	507

T-14用(DS-PUL-S₁)寸法表

(単位:mm)

呼び名	寸法															参考重量 (kg)
	a	b	c	d	e	f	g	B	H	d'	ds	es	f'	B'	H'	
Pul-0.30・0.30	300	300	260	50	60	60	300	400	360	56	30	46	66	492	406	267
Pul-0.45・0.45	450	450	400	55	70	70	430	560	520	61	40	56	76	672	576	445
Pul-0.60・0.60	600	600	540	70	80	80	600	740	680	76	55	71	86	882	751	701

T-20用(DS-PUL-S₂)寸法表

(単位:mm)

呼び名	寸法															参考重量 (kg)
	a	b	c	d	e	f	g	B	H	d'	ds	es	f'	B'	H'	
Pul-0.30・0.30	300	300	260	50	60	60	300	400	360	56	30	46	66	492	406	274
Pul-0.45・0.45	450	450	400	55	70	70	430	560	520	61	40	56	76	672	576	455
Pul-0.60・0.60	600	600	540	70	80	80	600	740	680	76	55	71	86	882	751	716

