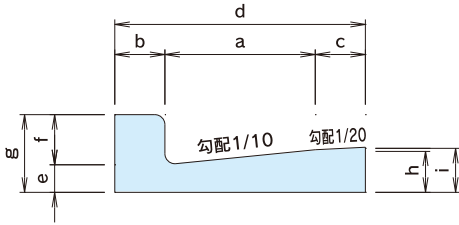


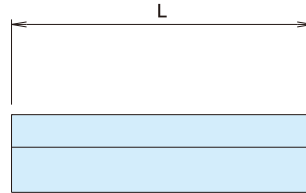
L形側溝・コンクリート縁石

L形側溝

●断面図



●正面図



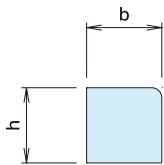
寸法表

(単位：mm)

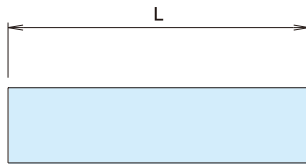
種類	呼び名	寸法										参考重量 (kg)
		a	b	c	d	e	f	g	h	i	L	
コンクリートL形	C250A	250	100	—	350	75	100	175	100	—	600	54
	C250B	250	100	100	450	75	100	175	100	105	600	72
鉄筋コンクリートL形	RC250A	250	100	—	350	55	100	155	80	—	600	46
	RC250B	250	100	100	450	55	100	155	80	85	600	58
	RC300	300	100	100	500	55	100	155	85	90	600	66
	RC350	350	100	100	550	55	100	155	90	95	600	73

コンクリート縁石

●断面図



●正面図



寸法表

(単位：mm)

種類	寸法			参考重量 (kg)
	b	h	L	
コンクリート縁石	100	100	600	14
	100	120	600	17
	100	150	600	21
	100	200	600	28
	120	120	600	20
	120	150	600	25
	120	200	600	33
	150	150	600	31
	150	200	600	41