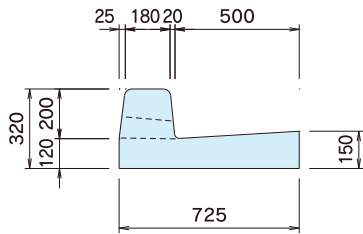


エプロンブロック

B型(標準部) 両面R


●断面図



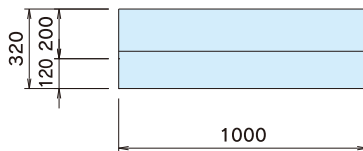
※水抜穴有タイプも製造可能

●正面図

L=2000タイプ



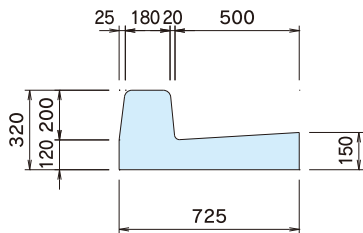
L=1000タイプ



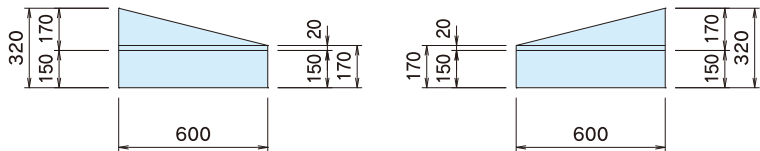
呼び名	参考重量(kg)
B型(標準部) L=2000	625
B型(標準部) L=1000	313

B型(切下部) 両面R

●断面図



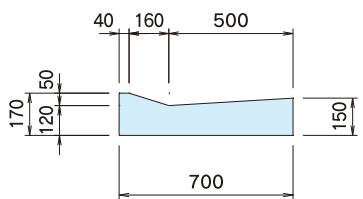
●正面図



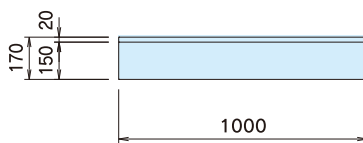
呼び名	参考重量(kg)
B型(切下部)	165

B型(乗入部)

●断面図



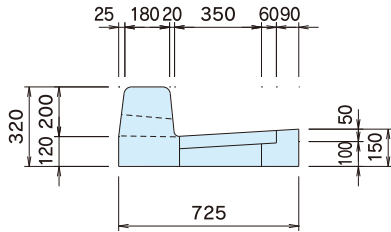
●正面図



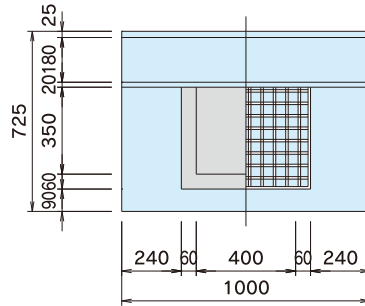
呼び名	参考重量(kg)
B型(乗入部)	234

グレーチング付 両面R

●断面図



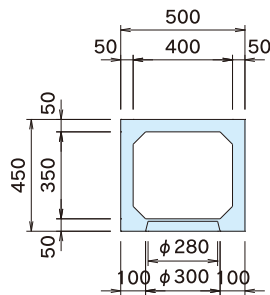
●平面図



呼び名	参考重量(kg)
B型グレーチング付	260

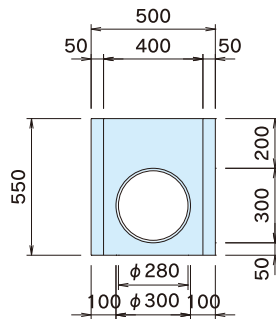
集水枳

●平面図



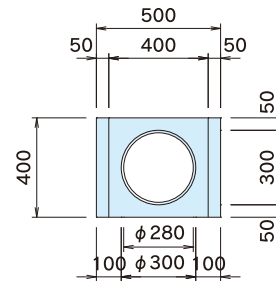
●側面図

H=550タイプ



●側面図

H=400タイプ



呼び名	参考重量(kg)
集水枳 H = 550	114
集水枳 H = 400	83